

# UGENS BLACKBOARD TIP

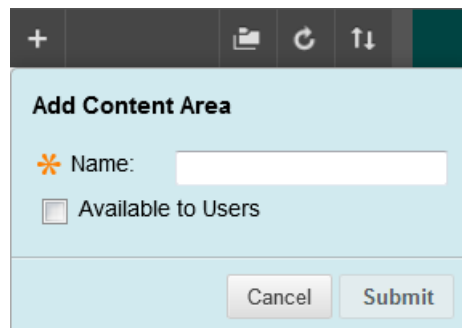
## Bullets i kursusmenuen

Når man strukturerer kursusmenuen, har man mulighed for at indsætte forskellige elementer og tekst såsom fede overskrifter, linjer og almindelige menupunkter.

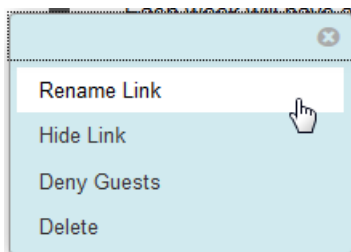
Hvis man har mange menupunkter, kan det være rart at kunne adskille menupunkterne mere fra hinanden, så man opnår et mere logisk overblik som gør det lettere at navigere i kursusmenuen.

Hvis du godt kunne tænke dig at der var bullets foran nogle af menupunkterne, kan dette gøres meget let. Sådan gør du:

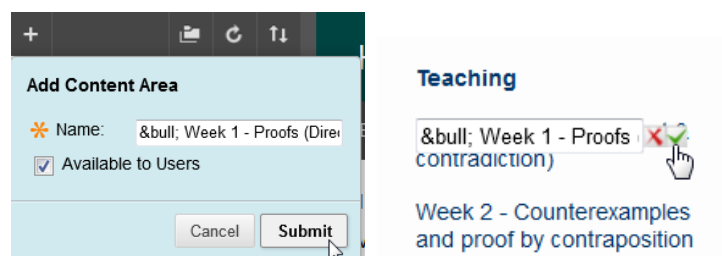
1. Opret et menupunkt (Content Area) du ønsker skal have en bullet:



- eller find et eksisterende menupunkt og omdøb det:



2. I titlen skriver **&bull;**, efterfulgt af et mellemrum og den tekst du ønsker, og klik på Submit / gem:



3. Nu vil du have en bullet ud for titlen:

## Teaching

- Week 1 - Proofs (Direct & contradiction)

Week 2 - Counterexamples and proof by contraposition

Happy Blackboarding og god weekend

Venlig hilsen

ST Learning Lab