

UGENS BLACKBOARD-TIP

Stil dine egne spørgsmål i kursusevalueringen

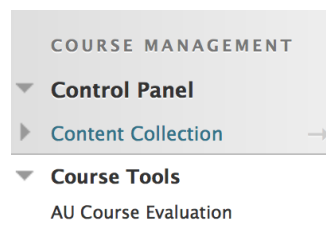
I forbindelse med den sidste opgradering af kursusevalueringensmodul, er det nu blevet muligt for undervisere at stille egne spørgsmål.

Du kan således både vælge fra den fælles spørgsmålsbank og opbygge din egen, så du fremover kan genbruge dine spørgsmål.


Sådan gør du

1. Find det ønskede kursus.

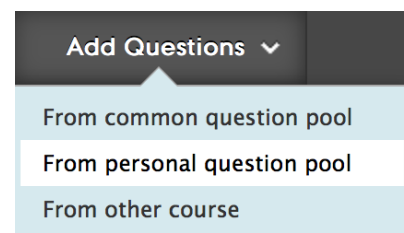
Klik på *Course Tools* i *Course Management* menuen nederst i venstre side og vælg *AU Course Evaluation*.



2. Klik på *View/Add* ikonet ud for evalueringen.



3. Klik på *Add Questions* og vælg *From personal question pool*.



4. Klik på *Create question*.

5. Udfyld informationer for det spørgsmål du ønsker at stille og klik *Create*.

1. Question Type

Select the relevant question type.

* Scale

Open-ended

2-point scale

Yes, No

Ja, Nej

5-point scale

Agree, Mostly agree, Neutral, Mostly disagree, Disagree

Enig, Delvist enig, Hverken-eller, Delvist uenig, Uenig

5-point scale

Very great outcome, Significant outcome, Some outcome, Limited outcome, No outcome

Meget stort udbytte, Stort udbytte, Noget ud-bytte, Lille udbytte, Intet udbytte

5-point scale

<5|5-10|11-15|16-20|>20

5-point scale

<11|11-30|31-50|51-80|>80

5-point scale

0|1-10|11-25|26-50|>50

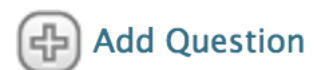
2. Question text

Write the question in both Danish and English

* Question in Danish

* Question in English

6. Nu kan du tilføje dit eget spørgsmål til evalueringen ved at klikke på *Add Question* ikonet.



Happy Blackboarding og god weekend.

Venlig hilsen

ST Learning Lab