

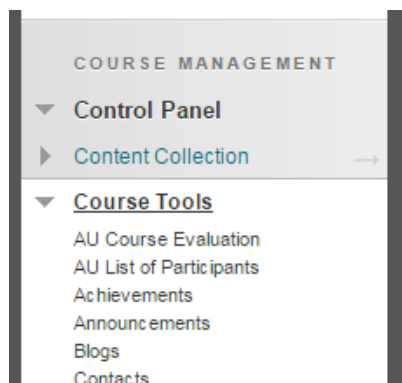
UGENS BLACKBOARD-TIP

Se resultatet af din kursusevaluering

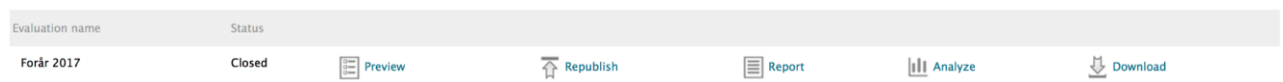
Kursusevalueringerne i Blackboard er snart ved at være færdige. Som underviser er du den første, der har adgang til at se resultatet af evalueringen.

Sådan gør du:

1. Tilgå det kursus du er underviser i.
2. Under *Course Management*-menuen vælger du *AU Course Evaluation* under *Course Tools*.



3. Her finder du en række forskellige muligheder:



- *Preview* giver dig et overblik over de spørgsmål der er stillet i evalueringen samt svarmulighederne.

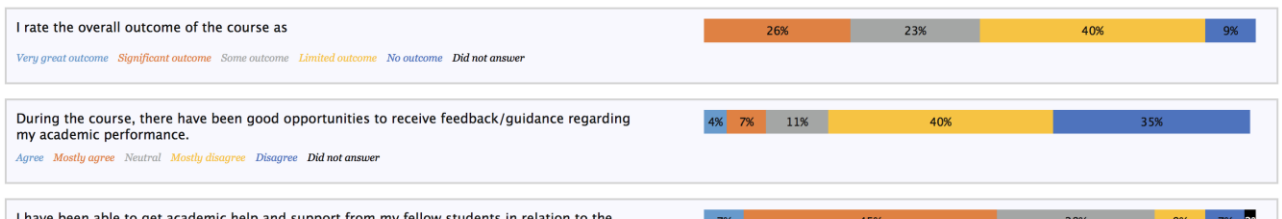
- *Republish* giver dig mulighed for at udvide svarfristen såfremt svarprocenten ikke er høj nok. Dette kan gøres helt frem til august.
- *Report* giver dig et overblik over resultaterne og detaljer, som f.eks. svarprocenter, som du også kan printe. Vær opmærksom på at hjælpetekster skal være slået til for at du kan se beskrivelserne af svarkategorierne. Vær også opmærksom på at du ikke kan se fritekstsvar før den evalueringsansvarlige på din uddannelse har frigivet dem.

2. Evaluation Details

Name	Forår 2017
Term	Forårssemestret 2017
Population	85
Respondents	42
Response Rate	49 %

Results

Show results in Danish



- *Analyze* er et online pivotværktøj, der giver dig mulighed for at lave forskellige visninger af resultaterne med diverse graftyper. Du kan udvælge enkelte spørgsmål, så du ikke ser hele evalueringen samlet.
- *Download* giver dig en CSV-fil med resultaterne, så du kan se og anvende resultaterne andetsteds.

Husk at den nye version af Undervisningsevaluering giver dig mulighed for fremover at stille dine egne oprettede spørgsmål.

Happy Blackboarding og god weekend.

Venlig hilsen

ST Learning Lab