

Ugens Blackboard tip – Aktiver de studerende med tests på tablet og mobil

Mange kender allerede til mulighederne for at lave tests og surveys i Blackboard. Desværre er flere af spørgsmålstyperne ikke mulige at anvende hvis de studerende bruger Bb-app'en på tablets og mobiltelefoner – hvilket ofte er tilfældet. App'en er tilgængelig via Appstore og Android.

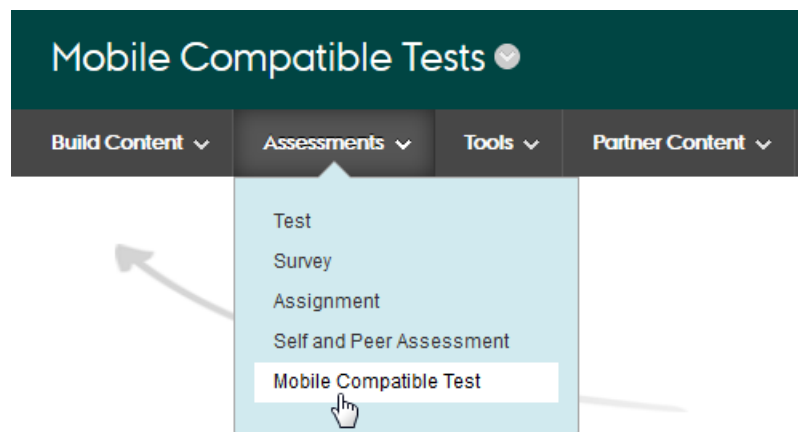
Heldigvis er der alligevel mulighed for at lave tests der kan anvendes via app'en, en såkaldt Mobile Compatible Test. Testen kan også tages på almindelig vis igennem et browservindue.

Disse tests kan bruges til mange forskellige ting: Du kan bruge dem som forberedelse til de studerende, til repetition op til eksamen eller som aktivt element i din undervisning. Her kan de Mobile Compatible Tests fungere som små afbræk i undervisningen og bidrage til de studerendes refleksion og faglige viden.

Den feedback du selv får, når de studerende har besvaret testen, kan du med fordel anvende til at fokusere din undervisning mod de områder af stoffet som de studerende har vanskeligst ved.

Sådan gør du:

1 Under et relevant menupunkt vælger du Assessments og herunder Mobile Compatible Test:



2 Herunder vil du blive bedt om at udfylde testens navn, beskrivelse og instruktioner – vær opmærksom på at du ikke her skal skrive de enkelte spørgsmål.

Test Settings

Title *

10. juni 2016: Dine udfordringer med dagens pensum

Description *

Dine svar vil jeg anvende som rettesnor for, hvilke dele af pensum vi skal arbejde mest med.

Instructions

Nævn de 3 begreber du havde sværest ved at forstå i dagens pensum

Available

- Unavailable
 Available
 Available on Dates

Start Date

End Date

Start Time

End Time

Due By

06/10/2016

Number of Attempts *

1

Unlimited

Require a Password

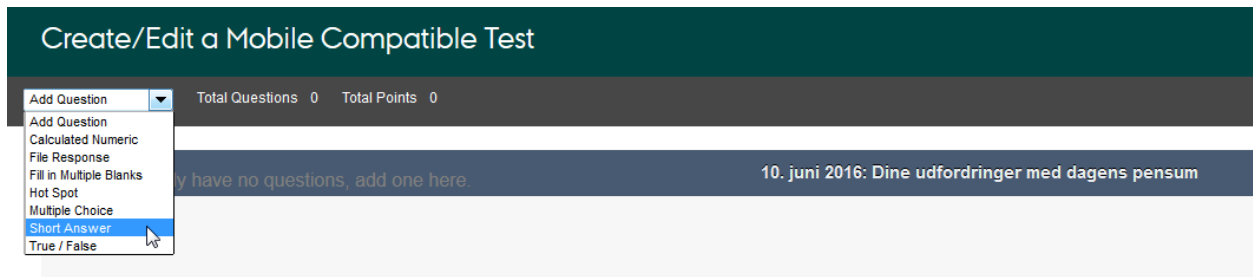
Default Question Value *

0

Save Settings

Cancel

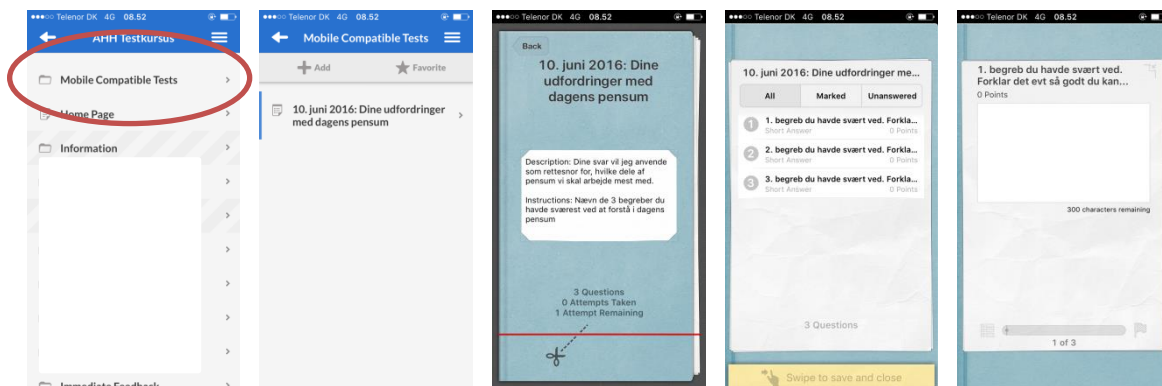
3 Du har nu mulighed for at vælge spørgsmålstype og stille spørgsmål



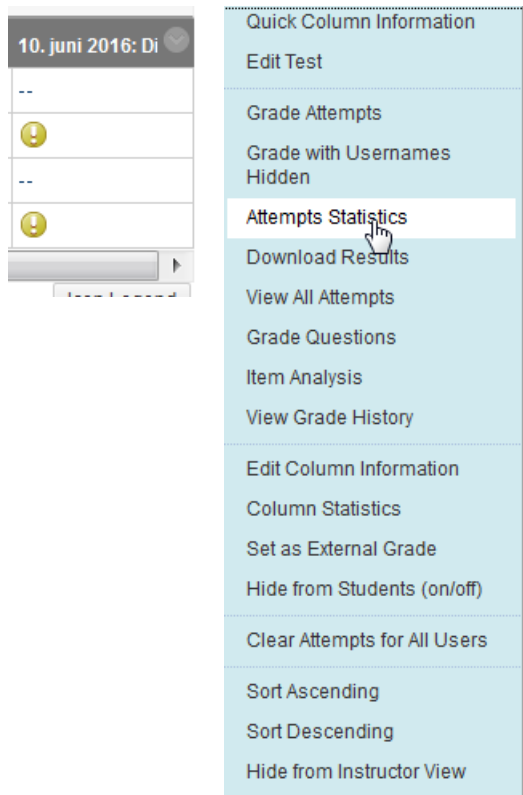
4 Jeg har her, valgt at spørge de studerende om deres udfordringer i dagens pensum, og vil starte min undervisning med at få indblik i, hvor jeg skal fokusere mit oplæg mod:



5 På tablet eller mobil kan man således tilgå testen meget let:



6 For at få svarene ud, går du i Grade Centre, finder kolonnen med testen, klikker på funktionspilen og vælger Attempt Statistics:



Her kan du se hvad de studerende har svaret:

Question 2: Short Answer

2. begreb du havde svært ved. Forklar det evt så godt du kan...

Sample Answer

[None Given]

Unanswered Responses

0



Given Answers

123

Metoden der anvendes til at bestemme kvaliteten af undervisningen