

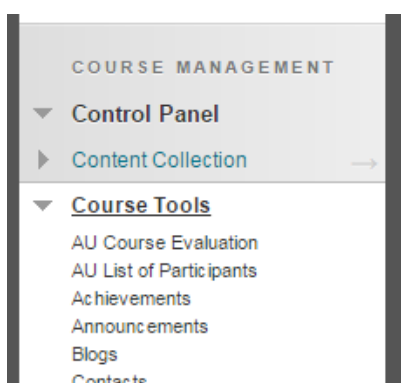
UGENS BLACKBOARD TIP

Og hvad blev resultatet af din kursusevaluering?

Der er nu ved at blive afviklet kursusevaluering i Blackboard på mange kurser, og som underviser er du den første der har adgang til at se resultatet af den evaluering.

Sådan gør du:



- 1) Tilgå det kursus som du er underviser på i Blackboard
- 2) Under "**Course Management**" vælger du "**AU Course Evaluation**" (ligger i Course Tools)



- 3) Klik på "**Show Quantitative Results**" for at få vist en rapport
-

List of Evaluations

Listing of the evaluations associated with the term this course is part of.

Evaluation name	Status		
ST F16 Q4	Published	 Show Quantitative Results	 Launch Analysis Tool

Displaying 1 to 1 of 1 items | [Show All](#) [Edit Paging...](#)

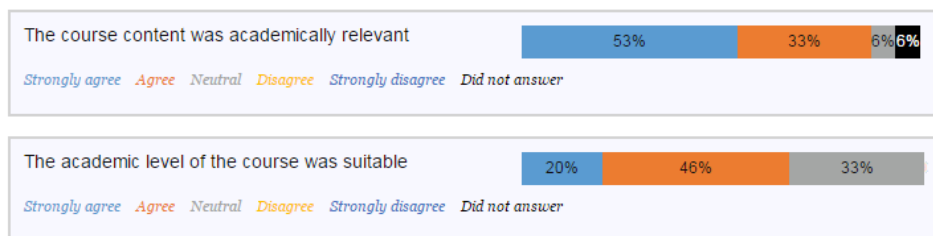
4) I rapporten kan du både se svarprocent,

2. Evaluation Details

Name	ST F16 Q4
Term	Forår 2016, 4. kvarter
Population	21
Respondents	15
Response Rate	71 %

-og også det faktiske resultat af evalueringen:

3. Results



Happy Blackboarding og god weekend

Venlig hilsen

ST Learning Lab
